

Legión

# Guía LinkedIn

# Anuncios de

# trabajo

# ¿Qué es LinkedIn y para qué sirve?

Esta plataforma que funge como una red social que, a diferencia de otras, está pensada desde sus orígenes para crear perfiles profesionales.

Su principal **objetivo es establecer contactos entre personas** que estén vinculadas por intereses laborales o profesionales particulares de cualquier área o sector.

## ¿En qué me ayuda esta plataforma?

- Generar oportunidades de negocio.
- Tendrás contacto con profesionales y líderes de sectores diversos.
- Podrás recomendar y ser recomendado por otros usuarios.
- Participar en foros, debates y grupos.
- Encontrar clientes y empleados.
- Promocionar productos o servicios.
- Interconectar otras redes sociales para darle más visibilidad a tu negocio.



**La red social profesional**



# ¿Como hacer para recibir notificaciones de trabajo?

No solamente recibir ofertas de trabajo cualquiera, hacer que te lleguen notificaciones de empleos que se adapten a tu perfil profesional.

Una vez creado tu perfil, debes velar porque te lleguen notificaciones que como ya dijimos anteriormente, se adapten a tu perfil, y representen una oportunidad real para ti.

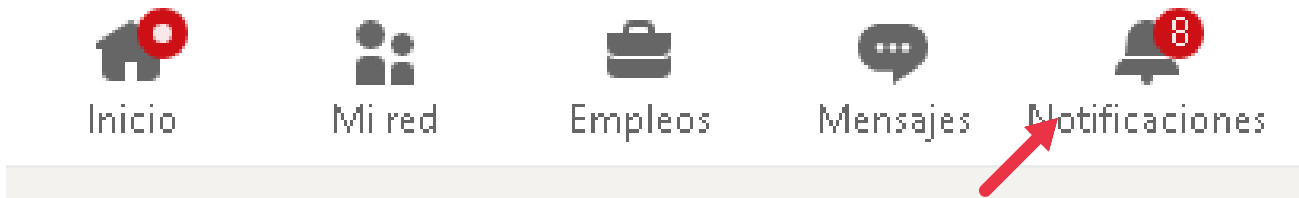
Puedes gestionar los ajustes de notificación en las siguientes categorías:

- Invitaciones y mensajes
- Empleos y oportunidades
- Actividad en tu red
- Actividad sobre ti
- Noticias y artículos
- Ofertas y consejos de LinkedIn
- Novedades de eventos.

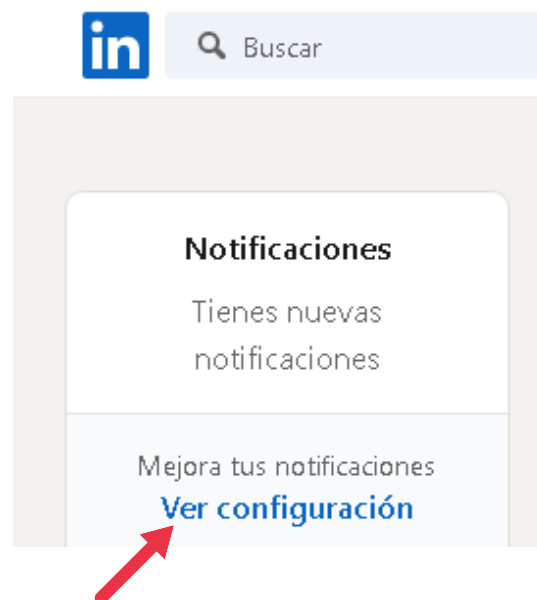
Puedes controlar qué notificaciones automáticas recibes en configuración de notificaciones.

# Paso a paso: Activar notificaciones

Paso# 1 Hacer click, en notificaciones, está ubicada arriba a la derecha.



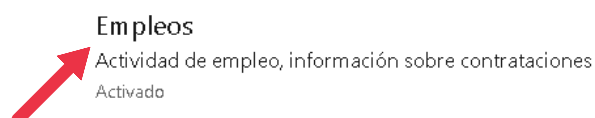
Paso# 2 Hacer click en ver configuración.



Paso# 3 Hacer click en empleos.

Volver a las comunicaciones

## En LinkedIn



Paso# 4 validar que toda notificación relacionada con el área laboral esté activado.

< Volver a LinkedIn

## Empleos

Activado

Recordatorios de solicitudes de empleo

Activado

Sugerencias para crear nuevas alertas de empleo

Activado

Tus alertas de búsqueda de empleo

Activado



## Consejo

Para que te lleguen notificaciones con trabajos que se adapten a tu perfil profesional, debes completar tu CV e información que solicita la plataforma.

Debes seguir empresas en las que te gustaría desempeñarte además de otros profesionales con tu misma carrera.